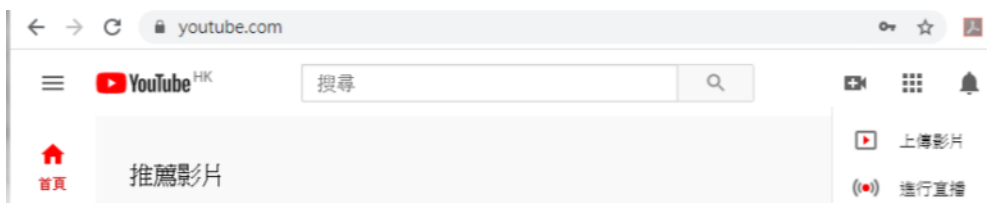


YouTube 上傳影片指引

1. 登入 YouTube

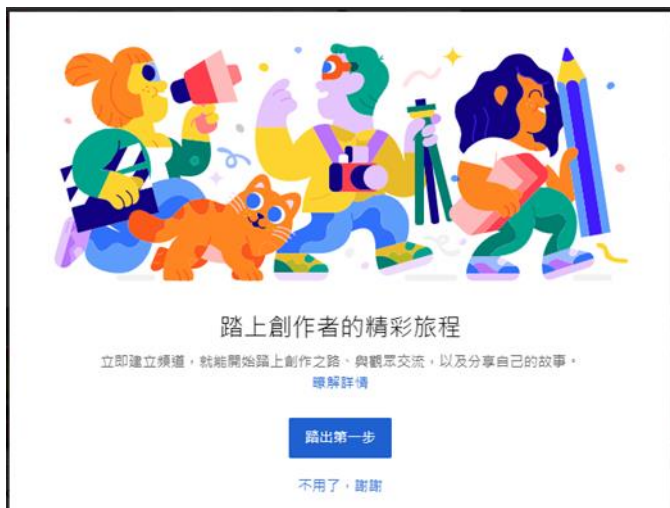


2. 點擊 ，然後點選「上傳影片」

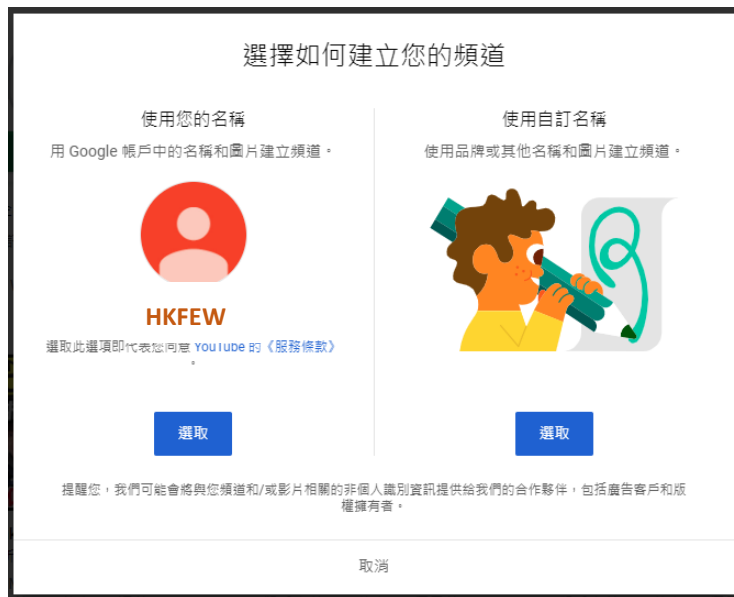


3. 點擊「踏出第一步」

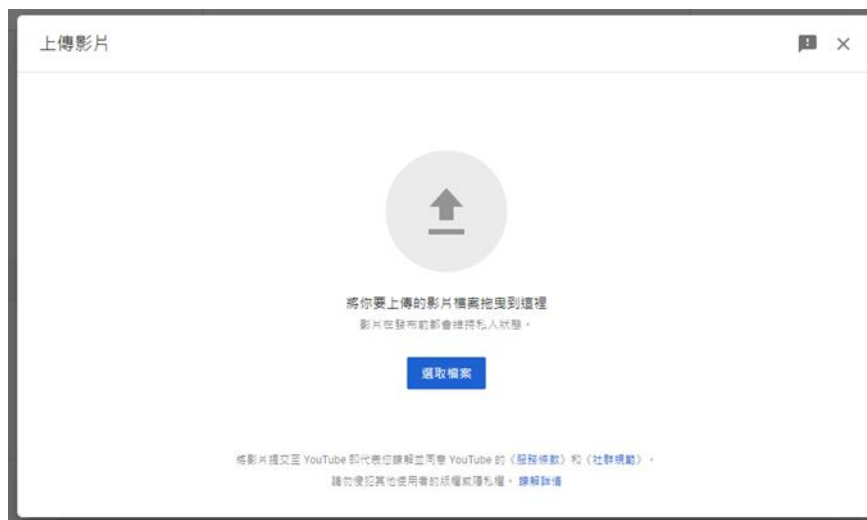
(適用於初次上傳影片人士，如已建立個人頻道，可跳至步驟 5)



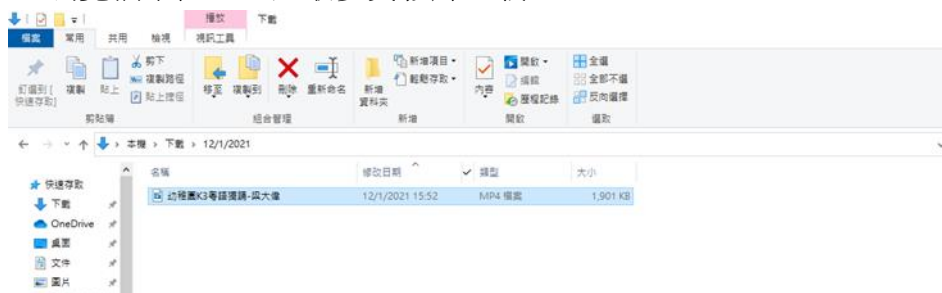
4. 使用您的名稱建立頻道，點擊「選取」



5. 點擊「選取檔案」



6. 瀏覽檔案位置，選取參賽影片上載



7.必須按照賽會指定格式命名影片標題：**(參賽組別 - 姓名)**



8.先點選「否，這不是為兒童打造的影片」，再點擊「下一步」



9. 在影片元素版面點擊「下一步」



10. 請確保已點選「不公開」設定

*提示：若沒有選「不公開」設定，本會將無法播放影片或你上載的影片容許公眾瀏覽。



11. 先點擊「儲存」，等待影片發布成功後，再點擊 連結



12. 請登入 <https://bit.ly/3reyLCU> 填妥報名表格及提交影片連結